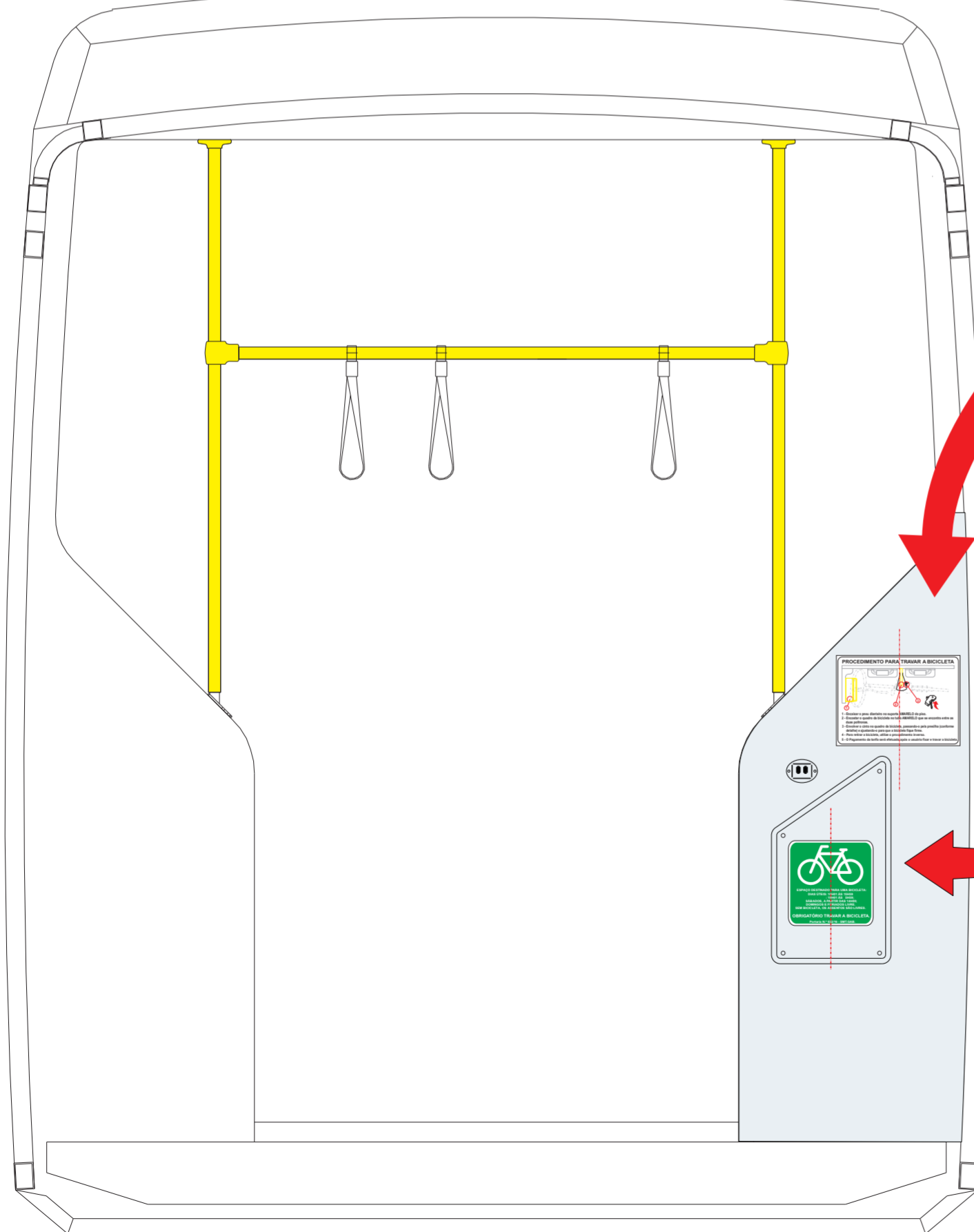
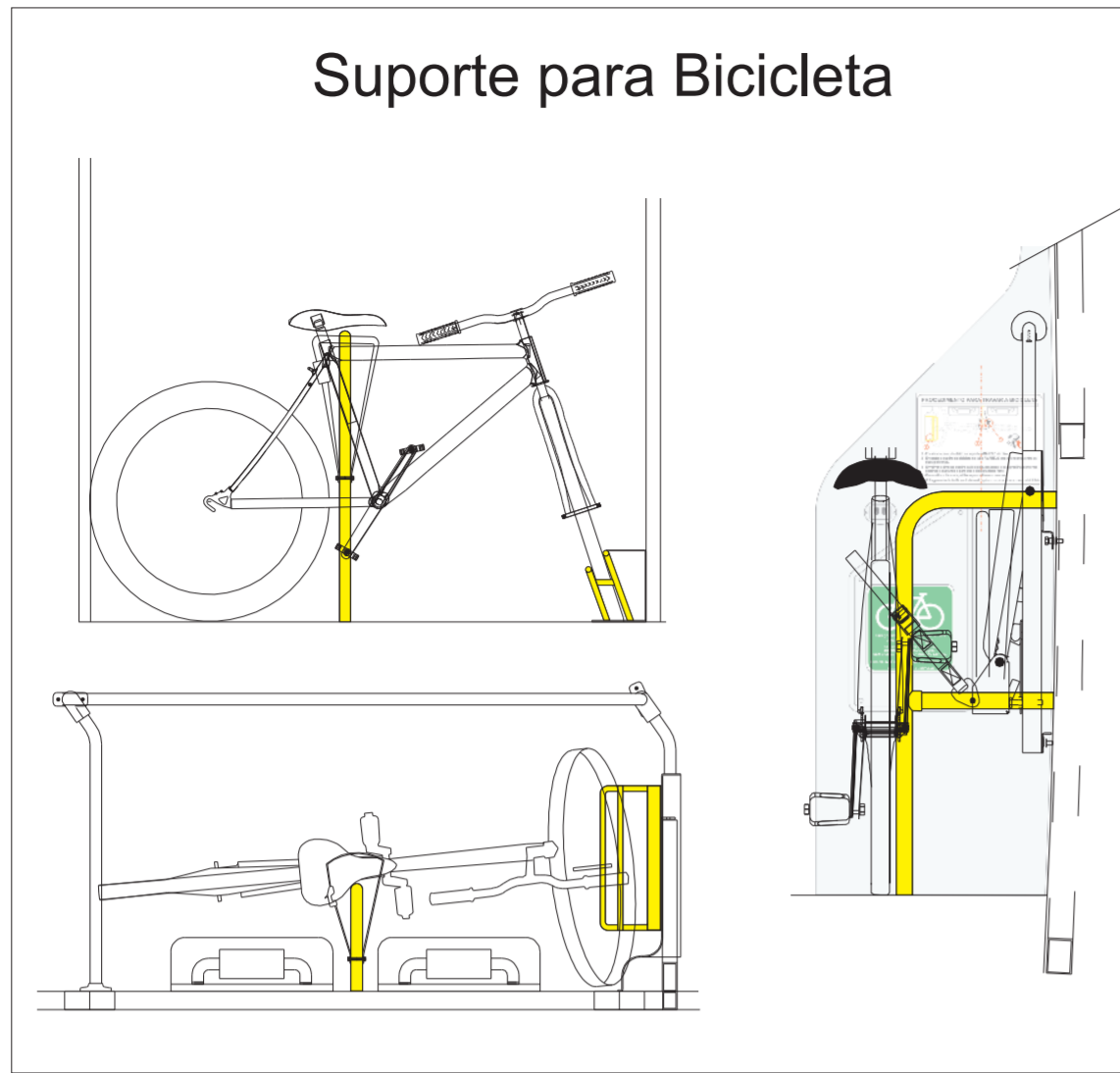
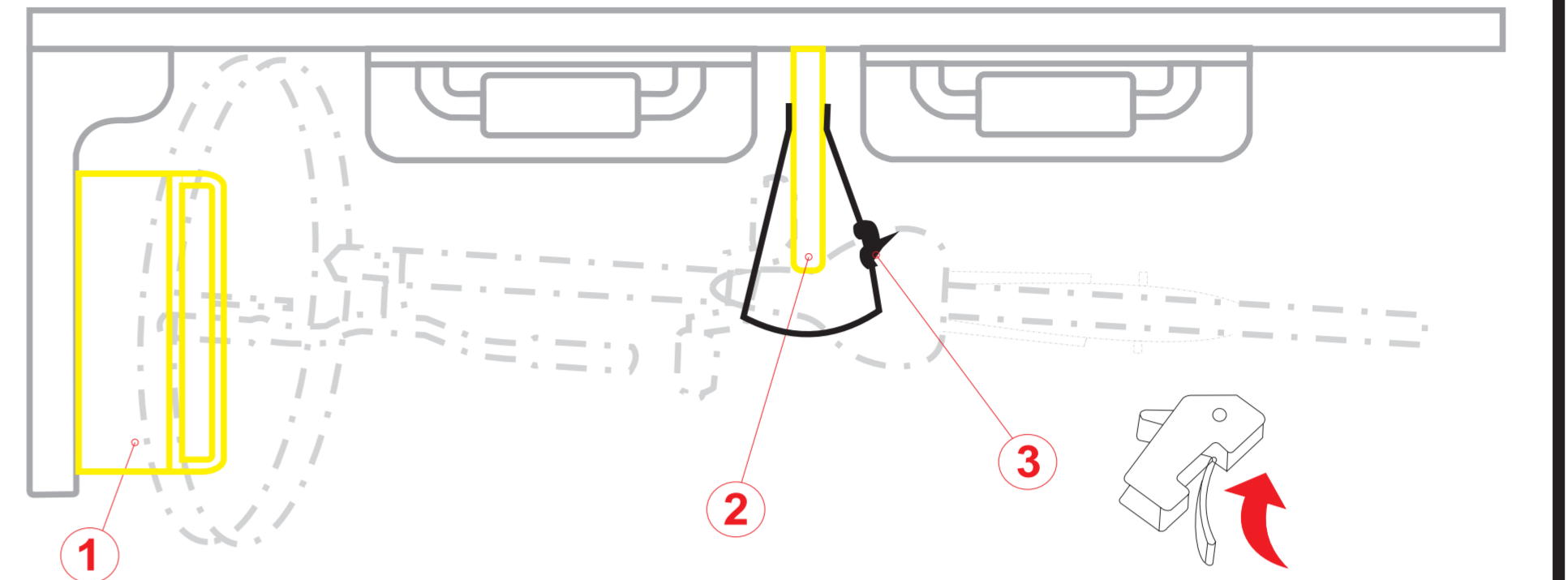


Suporte para Bicicleta



200

PROCEDIMENTO PARA TRAVAR A BICICLETA



- 1 - Encaixar o pneu dianteiro no suporte AMARELO do piso.
- 2 - Encostar o quadro da bicicleta no tubo AMARELO que se encontra entre as duas poltronas.
- 3 - Envolver o cinto no quadro da bicicleta, passando-o pela presilha (conforme detalhe) e ajustando-o para que a bicicleta fique firme.
- 4 - Para retirar a bicicleta, utilize o procedimento inverso.
- 5 - O Pagamento da tarifa será efetuado após o usuário fixar e travar a bicicleta.

280



200

200

			DENOMINACAO				
			Manual de Identidade Visual - Comunicação Visual Interna				
<small>ESTE DES. E PROPRIEDADE DA SÃO PAULO TRANSPORTE S.A. DEVE SER TRATADO COMO CONFIDENCIAL, SENDO PROIBIDO SUA REPRODUÇÃO PARCIAL OU TOTAL SEM PREVIO CONSENTIMENTO E AUTORIZAÇÃO POR ESCRITO DE QUEM DE DIREITO.</small>			APLICACAO				
			Subsistema Estrutural e Local: Detalhes - Indicação de Bicicleta Embarcada				
ATIV. PROJ.	NOME	DATA	TOLER. NAO ESPEC.	ESCALA	PROJECoes	DIMENSoes	REV.
DES.	NAPOLE	21.06.16	LINEAR	S/C		mm	3
VERIF.	NAPOLE	21.06.16	-	RUGOS. NAO ESPEC.	NUMERO		
APROV.					DV.02.012.1/2		