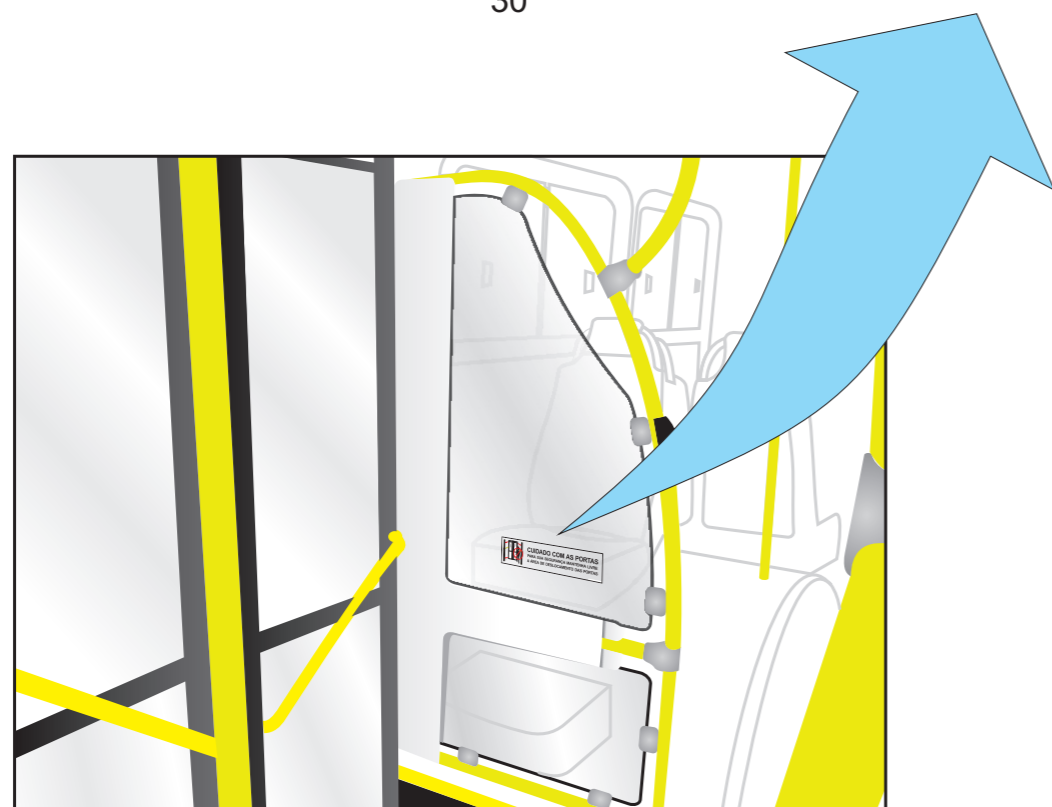
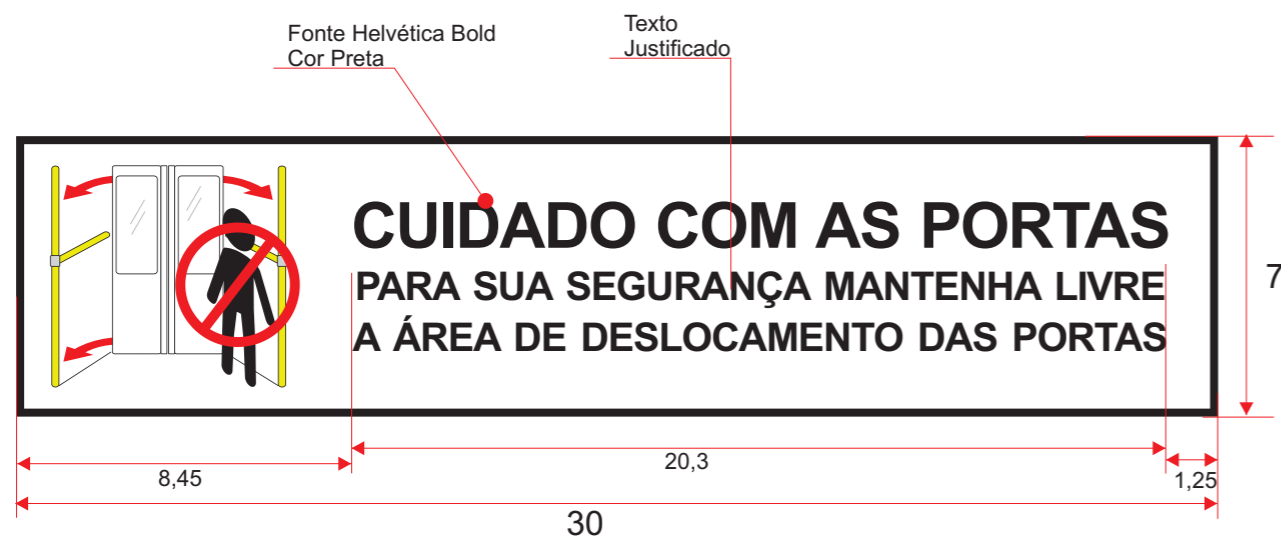
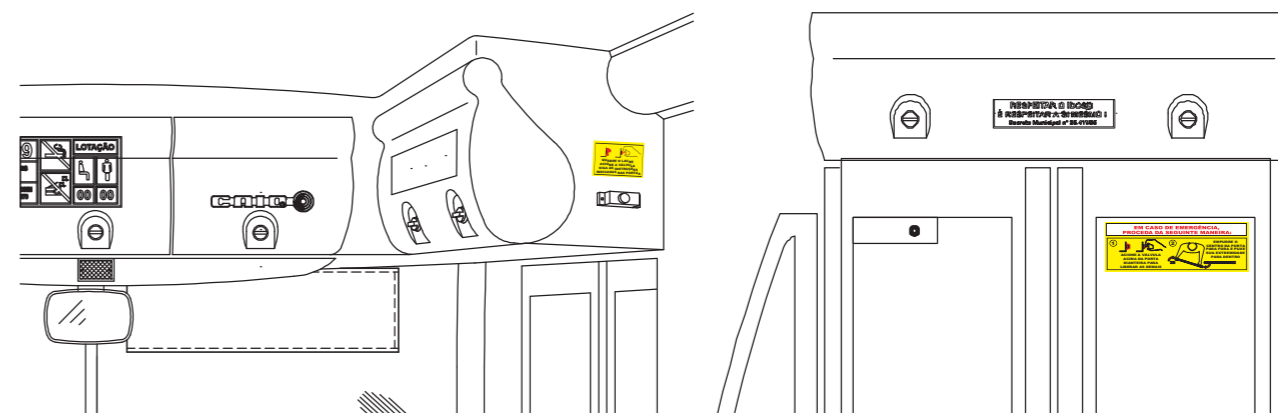


Para aplicação nos ônibus de Piso Baixo:



Para aplicação em todos os ônibus:



Observações para aplicação nos ônibus de Piso Baixo:

- 1 - aplicação no anteparo junto à todas as portas de saída.
- 2 - aplicação no anteparo junto à porta de entrada à esquerda.
- 3 - Na inexistência do anteparo colocar o adesivo na parte superior do vidro da porta.

Novo - 2011

medidas em cm



São Paulo Transporte S.A.



Título	MANUAL DE IDENTIDADE VISUAL			
Subtítulo	COMUNICAÇÃO VISUAL INTERNA			
Objeto	DETALHES: ADESIVO DE SEGURANÇA "CUIDADO COM AS PORTAS" e "CASO DE EMERGÊNCIA PROCEDA DA SEGUINTE MANEIRA"			
Escala	Código	Revisão	Elaboração	Data
(não use escalímetro)	DV.02.008.1/1	1	SSV/GDT	03/05/11
Marcos Napole - SPTTrans/Engenharia			DV.02.008.1-1-R1.cdr	